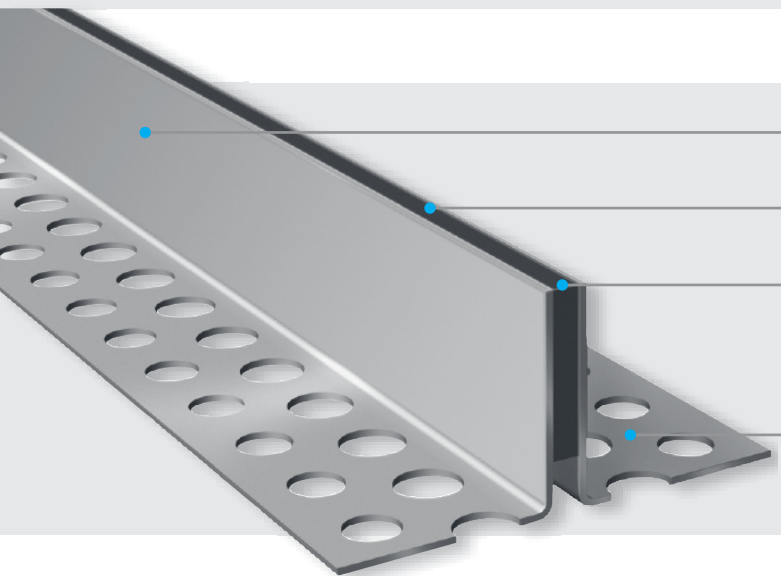


Profily pro ohraničení dilatačních polí

ESF 8 ES Pevná nerezová ocel

**Vysoká nosnost**

Pevná nerezová ramena vhodná pro vysokozdvizné vozíky

Ohebná vložka z pórovité pryže



Vhodná pro izolaci proti hluku

Úzká pohledová šířka vložky

Viditelná šířka pouze 8 mm

Perforovaná kotvící ramena pro pevnou montáž

Pro bezpečné upevnění

Profil	Šířka spáry max. b_f max [mm]	Celkový pohyb Δb_f [mm]	Viditelná šířka profilu b_s [mm]	Celková šířka profilu b_t [mm]	Instalační výška h [mm]	Zatížení  [kN]	Zatížení  [kN]
ESF 8/30 ES	5	2 (± 1)	8	85	30	300	35
ESF 8/35 ES	5	2 (± 1)	8	85	35	300	35
ESF 8/40 ES	5	2 (± 1)	8	85	40	300	35
ESF 8/50 ES	5	2 (± 1)	8	85	50	300	35

Větší instalační výšky na vyžádání. Pro instalaci na asfalt si vyžádejte naši technickou radu.

Standardní barva: šedá Specialní barva: černá

Výrobní délka: 4 m

