


Podlahové profily

FP 65



Ohebná vysoce kvalitní elastomerová vložka
odolná proti opotřeбенí a klimatickým vlivům
(-30 °C až +120 °C), vyměnitelná




Vyměnitelná vložka
se sérií FP 85 a FP 105

Vícesměrný pohyb

Umožňuje vysoké zatížení díky masivní konstrukci
Masivní hliníková kotvící ramena

Rychlá a snadná instalace

Pevná a lehká kotvící hliníková ramena pro rychlou instalaci
do vyrovnávacího potěru nebo dlážděných podlah

Profil	Šířka spáry max. $b_f \text{ max}$ [mm]	Celkový pohyb Δb_f [mm]	Viditelná šířka profilu b_s [mm]	Celková šířka profilu b_t [mm]	Instalační výška h [mm]	Zatížení  [kN]	Zatížení*  [kN]	Zatížení  [kN]
FP 65/20	55	22 (± 11)	65	205	20	30	300	-
FP 65/30	55	22 (± 11)	65	205	30	30	300	-
FP 65/50	55	22 (± 11)	65	205	50	30	300	-

*není určen pro trvalé použití.

Větší instalační výšky na vyžádání. Pro instalaci na asfalt si vyžádejte naši technickou radu.

Standardní barvy: černá, šedá, béžová

Výrobní délka: 4 m

